



## alkalmazás használata

Köszönjük, hogy a Product Broker elektronikus címke készítő alkalmazásunkat választotta.

Ebben a rövid leírásban szeretnénk megismertetni az alkalmazás pontos használatát, a regisztrációtól kezdve az első QR kódja elkészítéséig.

### 1. Fiók létrehozása

- Regisztráció

### 2. Az alkalmazás felületének megismerése

- Menüpontok értelmezése

### 3. Címke létrehozása

- Címketípusok megkülönböztetése
- Új címke felvétele
- Adatlap helyes kitöltése
- Címke szerkesztése


Vágjunk bele!



login.productbroker.hu

Írja be böngészőjébe a **login.productbroker.hu** címet!

Az üdvözlő képernyőn válassza a **Regisztráció** gombot!



Töltse ki a mezőket!  
*/A regisztrációhoz minden mezőt kötelező kitölteni!/  
/*

## Regisztráció

A regisztrációhoz töltse ki az alábbi adatlapot. A regisztrációt követően küldeni fogunk egy e-mailt, ami tartalmazza a belépéshez szükséges aktivációs linket.

Név \*

Teszt Elek

E-mail cím \*

tesztelek@gmail.com

Cégnév \*

Teszt Eleki Borászat

Mégsem

Regisztráció

# Sikeres regisztráció esetén érkezik egy aktiváló e-mail.

☰ ☆ no-reply

Regisztráció megerősítése - Tisztelt Teszt Elek! Köszönjük regisztrációját a Product Broker rendszerbe.

## Regisztráció megerősítése Beérkező levelek x



no-reply@productbroker.hu a(z) seaconeurope.hu domainen keresztül  
címezett: én ▾

Tisztelt Teszt Elek!

Köszönjük regisztrációját a Product Broker rendszerbe.  
Fiókja aktiválásához kattintson a következő linkre: [Aktiválás](#)

Üdvözlettel,  
a Product Broker csapata

← Válasz

→ Továbbítás

Az **Aktiválás** gombra kattintva lehetőségünk lesz a jelszó kiválasztására.

## Figyeljünk oda a kritériumokra!

### Jelszó megváltoztatása ✕

Új jelszó

\*\*\*\*\*

Új jelszó ismét

\*\*\*\*\*

A jelszónak az alábbi kritériumoknak kell megfelelnie:

- legalább 6 karakter hosszúnak kell lennie
- tartalmaznia kell legalább 1 nagybetűt
- tartalmaznia kell legalább 1 kisbetűt
- tartalmaznia kell legalább 1 számot

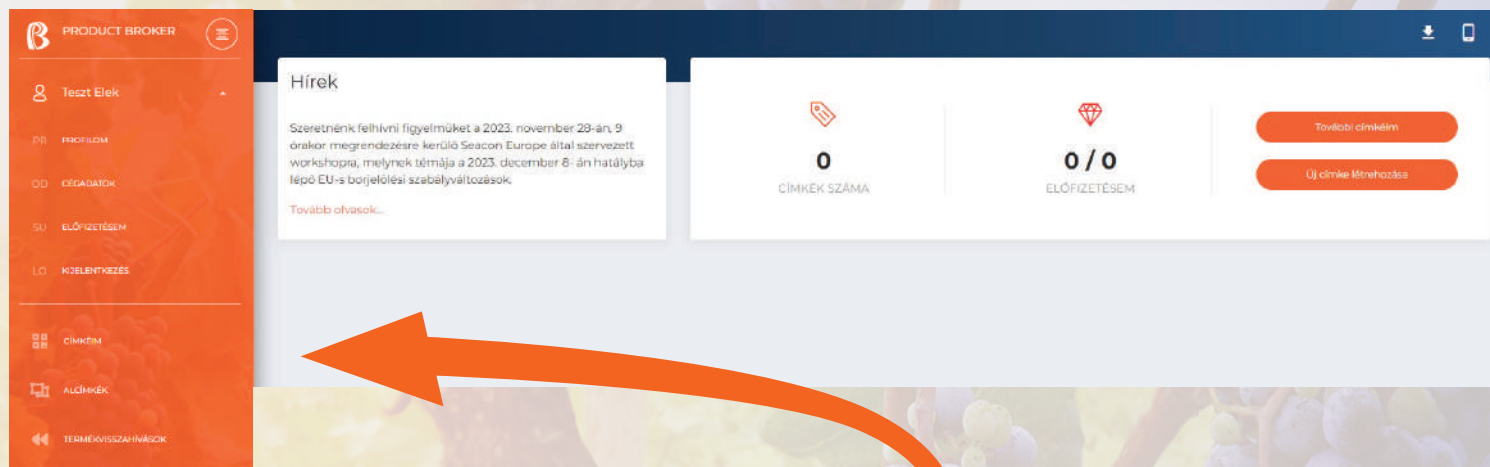
Mégsem

Mentés

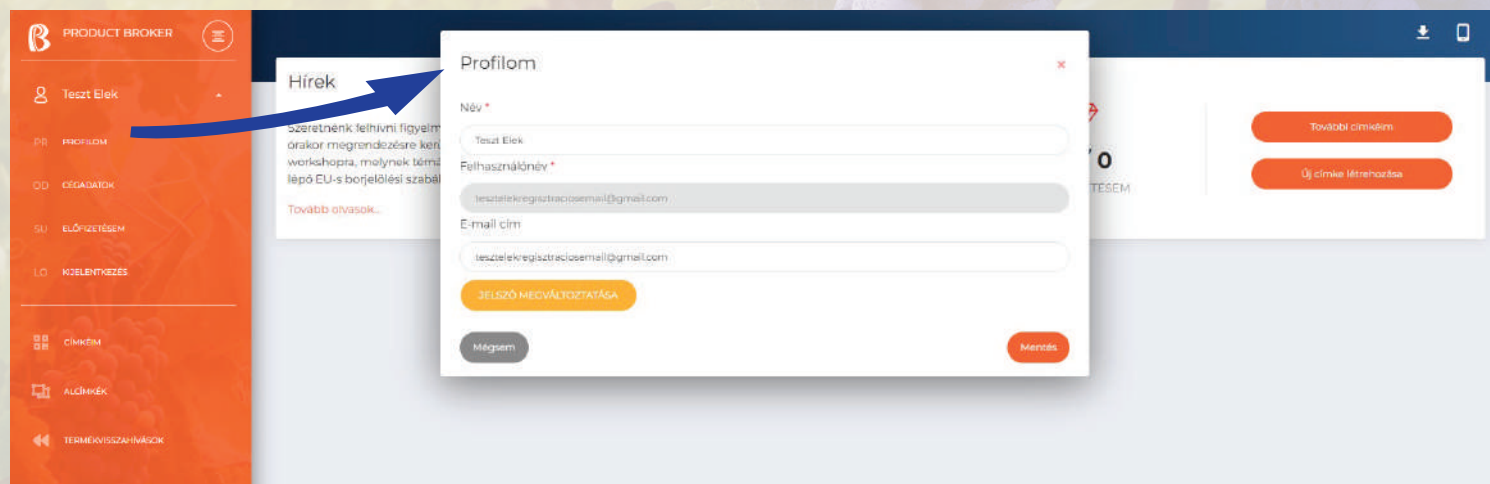
Elfelejtett jelszó

Regisztráció

Ha mindent jól csináltunk az alábbi kezdőoldal fogad minket:



Baloldalt helyezkedik el a **menüsáv**.  
Az első menüpont pedig a **Profilom**.



Itt láthatjuk személyes adatainkat és ha szükséges, megváltoztathatjuk a fiókhoz tartozó jelszavunkat.

A **Profilom** menüpont alatt helyezkedik el a **Cégadatok** menüpont.

PRODUCT BROKER

Teszt Elek

PROFILOM

CÉGADATOK

ELŐFIZETÉSEM

KOZELÉNYEZÉS

CIMKÉM

ALCÍMKÉK

TERMÉKVISZAHÍVÁSOK

Név \*

Teszt Elekki Borászati

Cím

Email

Telefonszám

Weboldal

Töltés

Vissza

Mentés

Mentés és beállítás

Itt megadhatjuk cégünk részletes adatait, valamint feltölthetjük a cég logóját is.

A **Cégadatok** menüpont alatt található az **Előfizetésem** menüpont.

PRODUCT BROKER

Teszt Elek

PROFILOM

CÉGADATOK

ELŐFIZETÉSEM

KOZELÉNYEZÉS

CIMKÉM

ALCÍMKÉK

TERMÉKVISZAHÍVÁSOK

Alap

Ingyenes

korlátlan számú e-címke

0 db e-címke PLUSZ

Bronz

35 000 Ft\* / év

korlátlan számú e-címke

25 db e-címke PLUSZ

Ezüst

50 000 Ft\* / év

korlátlan számú e-címke

50 db e-címke PLUSZ

Arany

80 000 Ft\* / év

korlátlan számú e-címke

500 db e-címke PLUSZ

Korlátlan

100 000 Ft\* / év

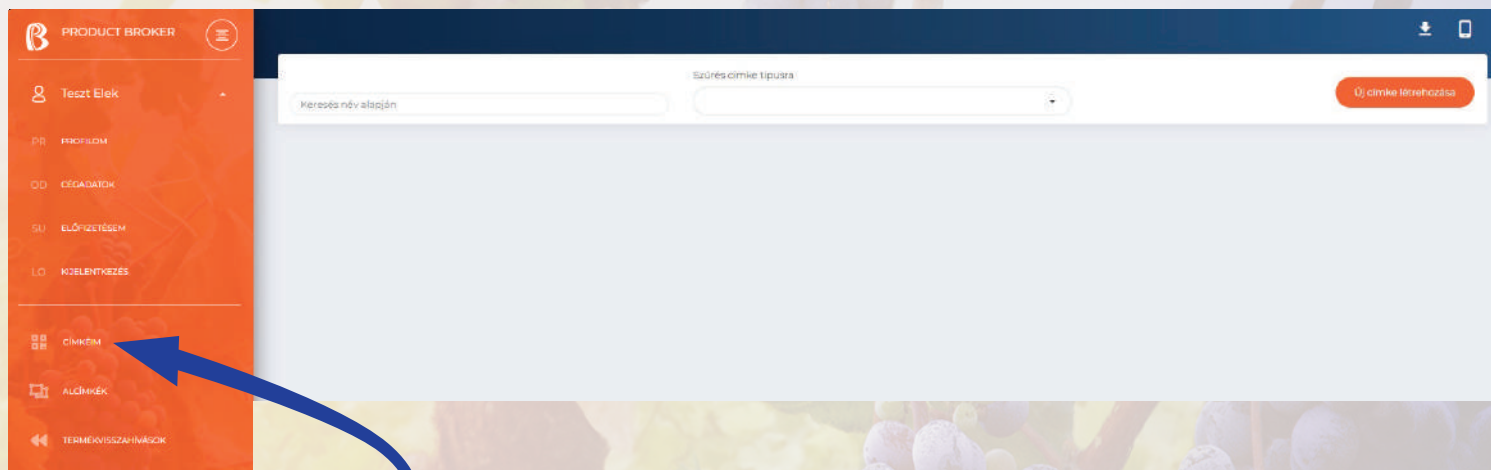
korlátlan számú e-címke

korlátlan számú e-címke PLUSZ

\* árak forintban értendők és az áfat nem tartalmazzák

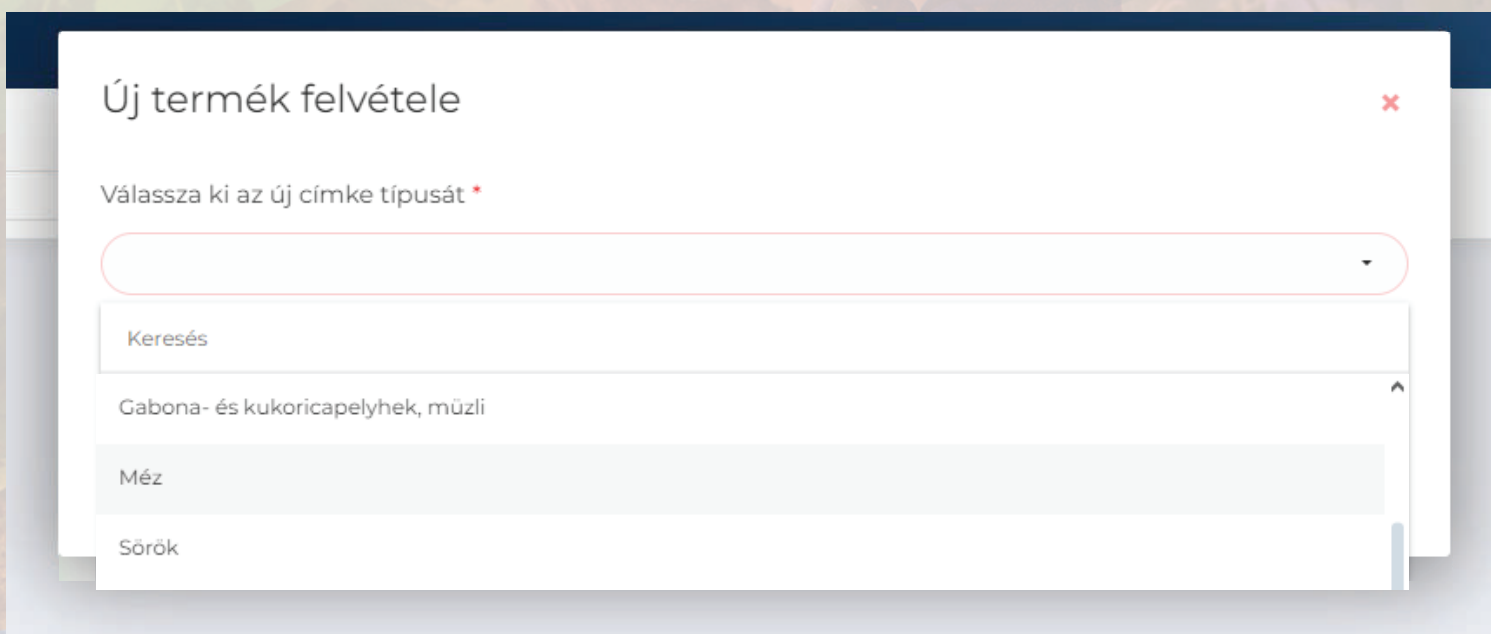
Az aktuális előfizetést kiemeléssel jelezzük. Az előfizetést bármikor átválthatja nagyobb csomagra.

Az **Előfizetésem** menüpont alatti **Kijelentkezés** gombra kattintva az alkalmazás visszavisz a nyitó oldalra. További munkálatokhoz újabb bejelentkezés szükséges.



A **Címkéim** menüpontban létrehozhatjuk egyedi címkéinket.

Új címke felvételekor kiválaszthatjuk a címke típusát, illetve hogy teljesen üres sablonból szeretnénk dolgozni, vagy a már meglévő címkéink másolásával létrehozhatunk egy másik címke fajtát.



## Bor e-címke



ELEKI BOR

- QR kód
- Előnézet
- Inaktíválás
- + Új alcímke

Ha sok azonos termékünk van és csupán 1-1 paraméterben térnek el egymástól, akkor használjuk az **Új alcímke** funkciót. Így sok időt megspórolhatunk a címke létrehozással, valamint ha a fő címkének megváltozik egy tulajdonsága az az alcímkékben is változni fog, így nem kell külön átírni azt.

Miután kiválasztottuk a címke típusunkat az alábbi ablak jelenik meg. Az **Alapadatok** fülön adjuk meg a termékünk nevét (pl. Irsai Olivér 2022) valamint megadhatunk egy alcímet is. *A program nem enged továbblépni addig, míg a kötelező mezőket ki nem töltöttük!*

## Adja meg a termék adatait

ALAPADATOK

TERMÉKPARAMÉTEREK

ÖSSZETEVŐK

TÁPÉRTÉKTARTALOM

Kérjük, töltsön fel egy képet a termékről, valamint töltsse ki az alapadatokat



TALLÓZÁS

Terméknév\*

Alcím

pl oltalom alatt álló eredetmegjelöléssel ellátott száraz fehérbor

Bor e-címke



SOMLÓI JÉGBOR

Kép választáskor ügyeljünk a méretekre!

Minimum 450x450 pixeles képet válasszunk, ami nem nagyobb 8MB-nál.

A megjelenítés miatt legfeljebb 21:9-es (fektetett) és 9:21-es (állított) arányú képet használjunk!

*A kép megjelenítésénél a program a legkisebb mérethez állítja az arányokat, tehát minél hosszúkásabb a képünk annál kevesebb fog látszódni belőle.*

A **Termékparaméterek** fülön töltsük ki a mezőket a kért adatoknak megfelelően. Némelyik mező végén található nyilacskára kattintva válasszunk a már meglévő lehetőségek közül.

### Adja meg a termék adatait

ALAPADATOK

TERMÉKPARAMÉTEREK

ÖSSZETEVŐK

TÁPÉRTÉKTARTALOM

Kérjük töltsé ki az alábbi paramétereket. A csillaggal jelölt mezők kitöltése kötelező!

Évjárat

2023

Borfajta

Száraz

x

Bor színe

Fehérbor

x

Úrtartalom

750

ml

Alkohol

13,00

%

Termelte és palackozta

teszt Eleki Borászat

Származási ország

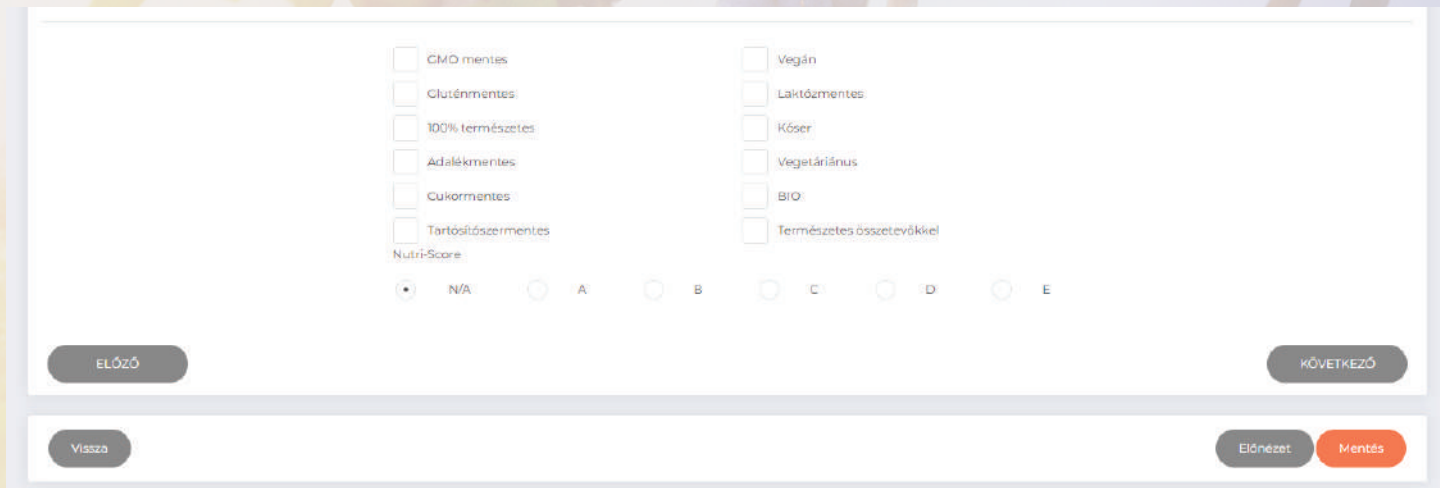
Magyarország



Védőgázcsomagolásban palackozva




A paraméterek végén még több információt adhatunk meg termékünkéről.



The screenshot shows a product filter interface with the following elements:

- Checkboxes for: GMO mentes, Gluténmentes, 100% természetes, Adalékmentes, Cukormentes, Tartósítószermentes, Vegán, Laktózmentes, Köser, Vegetáriánus, BIO, Természetes összetevőkkel.
- Nutri-Score selector with radio buttons for N/A, A, B, C, D, E.
- Navigation buttons: ELŐZŐ, KÖVETKEZŐ, Vissza, Előnézet, Mentés.

Ezzel is segítve tudatos vásárlóinknak eligazodni a tengernyi adat között.



The screenshot shows a product review interface with the following elements:

- Nutri-Score logo (A B C D E).
- Five circular certification logos: 100% natural, BIO, GMO free, vegan, natural ingredients.
- Text: Kérjük értékelje a terméket.
- Star rating system (5 stars).
- Button: Értékelés elküldése.

A regisztrált vásárlók külön értékelést is beküldhetnek.

Az **Összetevők** fülön a legördülő nyilakkal válasszuk ki az **Összetevőket** majd adjuk hozzá a **+** gombbal. Az összetevők sorrendjét a név mellett feltüntetett **nyilakkal** lehet változtatni. Az **Allergénekből** elegendő csak kiválasztanunk amit szeretnénk és máris hozzáadódik a terméklapunkhoz. Egyszerre több allergént is kijelölhetünk.

Az **X** gombbal töröljük a hibásan felvett összetevőt.

A **Tápértéktartalom** fülre kattintva lehetőségünk van kiválasztani, hogy megjelenítsük címkénken a tápértéket vagy sem. Ha igen, a csillagos mezőket kötelező kitölteni.

## A táblázat alján találhatóak a **Vitaminok és Ásványianyagok** fül.

Rost	<input type="text" value="0,00"/> g
Fehérje *	<input type="text" value="0,10"/> g
Só *	<input type="text" value="0,00"/> g

Vitaminok és ásványianyagok ▾

ELŐZŐ

Vissza

Mentés

A nyíl ikonra kattintva egy legördülő listát kapunk melyből kiválaszthatjuk a termékünkben megtalálható ásványi anyagokat illetve vitaminokat. A mezők kitöltése után elég a **Mentés** gombra kattintanunk, és máris kész van az első e-címkénk!

Vitaminok és ásványianyagok ▲

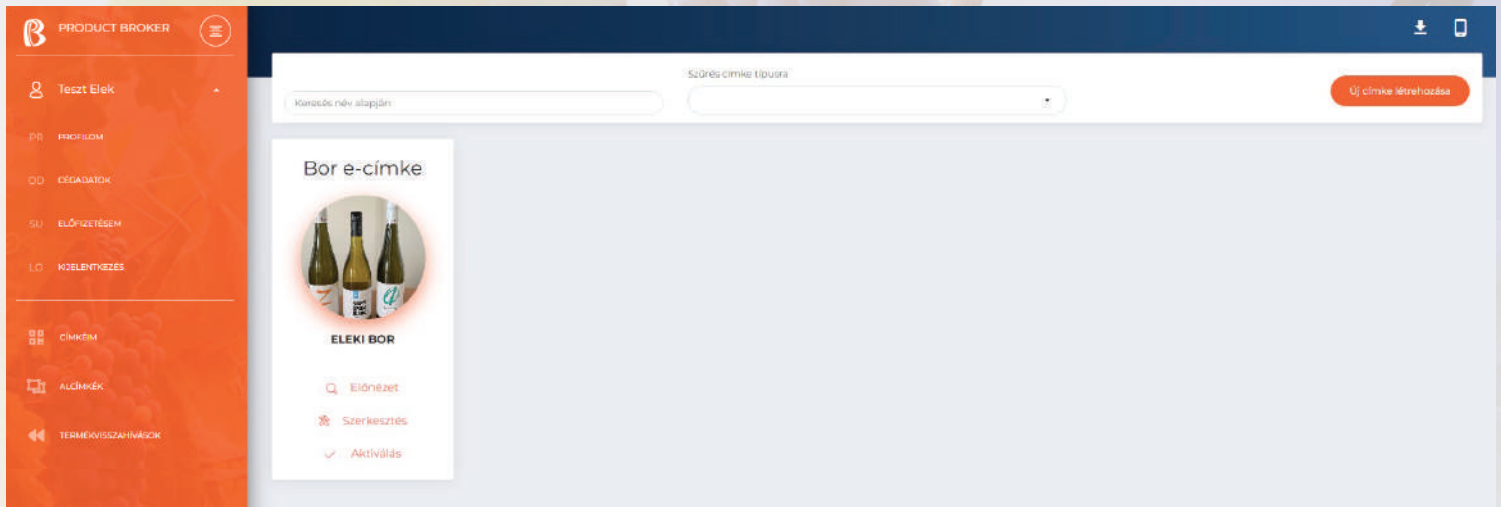
A-vitamin	<input type="text" value=""/> µg
D-vitamin	<input type="text" value=""/> µg
E-vitamin	<input type="text" value=""/> mg
K-vitamin	<input type="text" value=""/> µg
C-vitamin	<input type="text" value=""/> mg
Tiamin	<input type="text" value=""/> mg
Riboflavin	<input type="text" value=""/> mg
Niacin	<input type="text" value=""/> mg
B6-vitamin	<input type="text" value=""/> mg
Biotin	<input type="text" value=""/> µg
Pantoténsav	<input type="text" value=""/> mg

ELŐZŐ

Vissza

Mentés

A **Címkéim** menüpontra kattintva megtekinthetjük az eddig elkészített címkéinket.



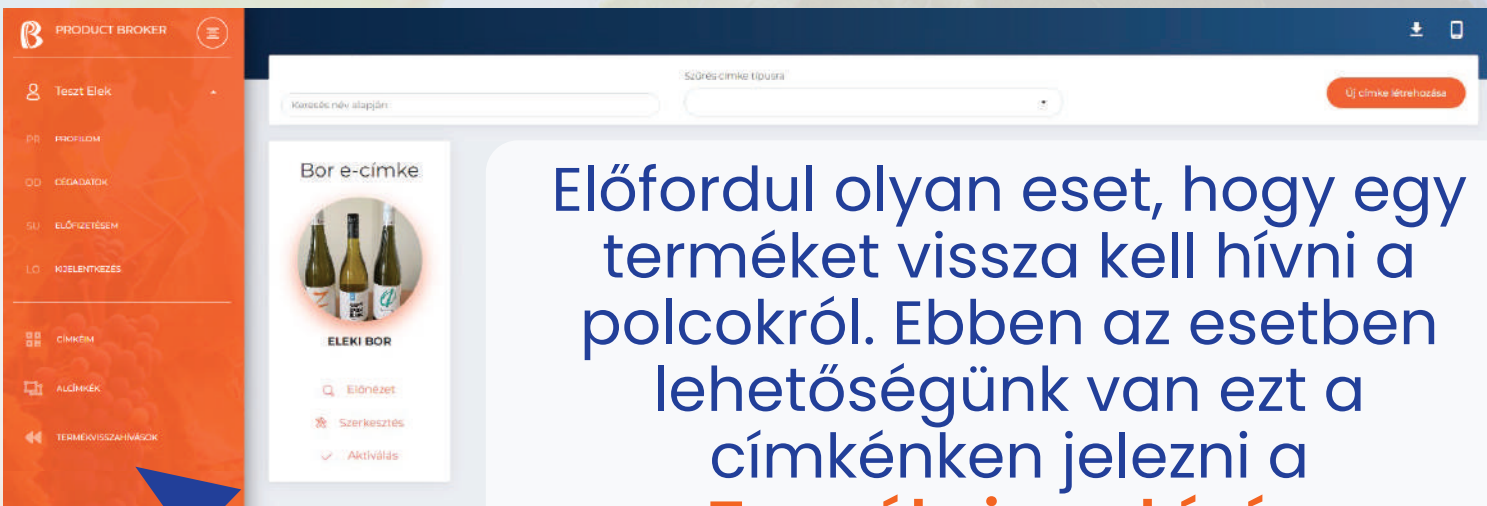
A címkéknek két állapota van

Bor e-címke	<b>Aktív</b>	és	<b>Inaktív</b>	Bor e-címke
	Elérhető a fogyasztók számára		Nem érhető el a fogyasztók számára	
QR kód	Letölthető QR kód		Nincs letölthető QR kód	QR kód
Előnézet	Nem szerkeszthető		Szerkeszthető	Előnézet
Inaktíválás				Szerkesztés
Új alcímke				Aktiválás
				Új alcímke

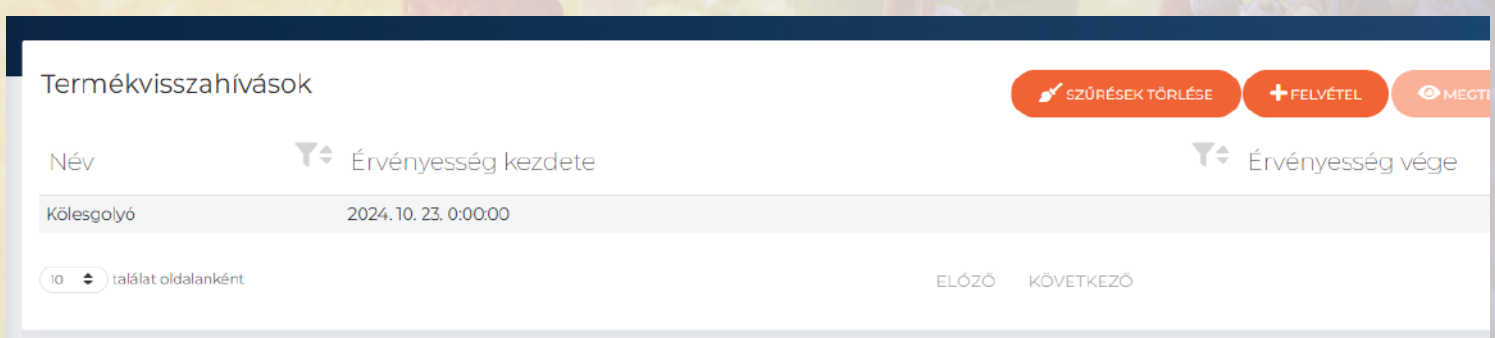
Abban az esetben ha szerkeszteni szeretnénk aktív címkénket, azt először inaktív állapotba kell váltanunk.



Ha végeztünk a szerkesztéssel a **Mentés** gombbal mentsük el munkánkat. A **Vissza** gombbal a címkékinkhez jutunk, ne felejtsük el újra **Aktiválni** azt.

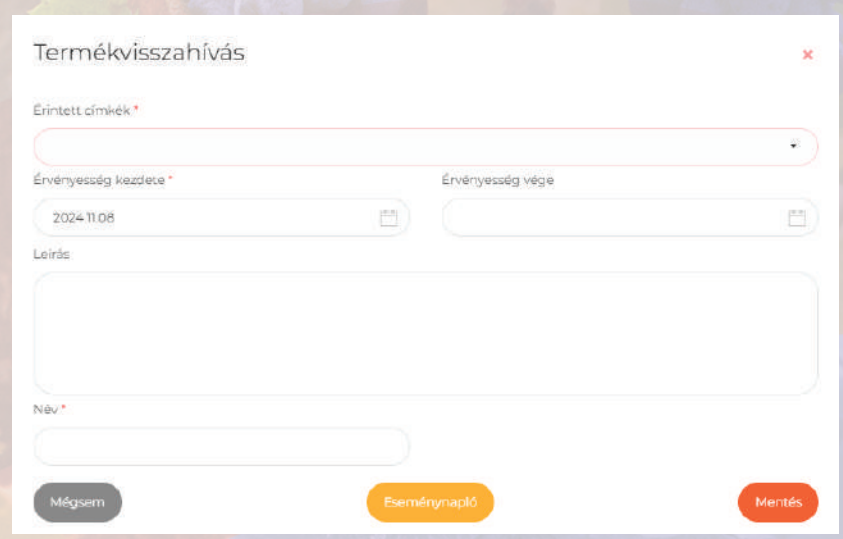


Előfordul olyan eset, hogy egy terméket vissza kell hívni a polcokról. Ebben az esetben lehetőségünk van ezt a címkénken jelezni a **Termékvisszahívás** menüponttal.



A **+ Felvétel** gombra kattintva adhatunk hozzá új, visszahívni kívánt terméket.

Itt kiválasztjuk az érintett címkét, és megadhatjuk pontosan mi a visszahívás oka, majd elmentjük.



A **QR kód** gombra kattintva megnyílik az adott címke QR kódja melyet rögtön be is olvashatunk, illetve letölthetünk további felhasználás céljából.

Ha egy visszahívott termék QR kódját olvassuk be, ez a figyelmeztető üzenet fogad minket.

#### Figyelem

A megtekintett termékre termékvisszahívás van érvényben.

Szalmonella lehetséges jelenléte

Megértettem

További személyre szabott értesítéseket kaphatunk ha a telefonon használt böngészőbe bejelentkezve olvassuk be a QR kódokat.

A szoftverbe lehetőségünk van csak vásárlóként regisztrálni a [login.productbroker.hu/Customer](https://login.productbroker.hu/Customer) címen.



Product Broker

Az elektronikus címkék új világa



#### Ingyenes regisztráció

A regisztrációhoz töltsé ki az alábbi adatlapot. A regisztrációt követően küldeni fogunk egy e-mailt, ami tartalmazza a belépéshez szükséges aktivációs linket.



#### Megoldásaink

QR kód alapú termékmarketing, Wine Broker, Honey Broker, Visszahívás támogatása, Termékspecifikus adatlap, Interaktivitás

#### Belépés a fiókomba

E-mail cím

Jelszó

Belépés

Elfelejtett jelszó

Nincs még regisztrációja? Csak egy email cím szükséges hozzá

E-mail cím

Ingyenes regisztráció

Abban az esetben, ha mint gyártó regisztrálunk a vásárlói profilunk is elkészül a már előzőleg megadott felhasználónévvel és jelszóval.

A címkénk előnézetében a **Profilom** menüpontra kattintva a vásárlói felületre kerülünk, ahol vevőként mi is megadhatjuk pontosan milyen ételérzékenységünk vagy allergiánk van.

NYITÓKÉP TERMÉKINFORMÁCIÓ PROFILOM **HUNGAR**



**Eleki Bor**



Ha ezeket beállítjuk, személyre szabott értesítést kaphatunk a QR kód beolvasásakor.

### Figyelem

A megtekintett termék a következő összetevőket tartalmazza: **szőlő**

Megértettem

### Product Broker - profilom



#### Riasztás összetevőkre

Pipálja be az alábbi listából azokat az összetevőket, amikre riasztást szeretne kéni termékleolvasáskor.

- borkósav
- szacharóz
- szőlő

#### Riasztás allergénekre

Pipálja be az alábbi listából azokat az allergéneket, amikre riasztást szeretne kéni termékleolvasáskor.

- Csillagfűrt
- Diófélék
- Földimogyoró
- Glutént tartalmazó gabona
- Halak
- Kén-dioxid és szulfidok
- Mustár
- Puhatestűek
- Rákfélék

Címkénk aktiválása után megjelenik a **QR kód** gomb. Rákattintva megnyílik az adott címke QR kódja melyet rögtön be is olvashatunk, illetve letölthetünk további felhasználás céljából.



Letöltés



## Eleki Bor



Évjárat	2023
Bor színe	Fehérbor
Borfajta	Száraz
Alkohol	13,00 %
Úrtartalom	750 ml
Származási ország	Magyarország
Termelte és palackozta	teszt Eleki Borászat

> **Összetevők:** szőlő, szacharóz, borkósav

> **Allergének:** szulfitokat tartalmaz

> Védőgáz csomagolásban palackozva

### Tápértéktartalom (100 ml)

Energia	427,05 kJ / 102,00 kcal
Zsír, amelyből	0,00 g
- telített zsírok	0,00 g
- egyszeresen telített zsírok	0,00 g
- többszörösen telített zsírok	0,00 g
Szénhidrát, amelyből	7,70 g
- cukrok	6,30 g
- poliolok	0,00 g
- keményítő	0,00 g
Rost	0,00 g
Fehérje	0,10 g
Só	0,00 g

TESZT ELEKI BORÁSZAT

A QR kód beolvasásával illetve az **Előnézet** gombra kattintva megtekinthetjük hogyan jelennek meg az információk a fogyasztók számára.

Ezzel az útmutatónk végéhez értünk. Ha további kérdései, meglátásai lennének alkalmazásunkkal kapcsolatban, ne habozzon jelezni a [productbroker@productbroker.hu](mailto:productbroker@productbroker.hu) e-mail címen!

Köszönjük!